



OFFICIAL ONLINE TRADING PARTNER

# USDT 입출금 안내

# USDT 입금 방법

AIMSCAP

> 입출금 > 입금

1 MT4 계정 관리

2 입금처 \*

101569

MT4 잔액: 1,636.13000000  
(업데이트 날짜: 28 Jun 2024 - 05:05 am)

3

(LOCAL) Bank Transfer

USDT ERC20 & TRC20

<https://cp3.aimscap.com/>

홈페이지 로그인 후

1. 입출금 - 입금 메뉴 선택
2. 입금 계좌 선택
3. USDT 입금 메뉴 선택

# USDT 입금 방법



MT4: 101569  
방법: USDT ERC20 & TRC20  
이 계정은 사용 중입니다 USD 통화.

통화 \*

통화 선택

- 통화 선택
- USDT-ERC20
- USDT-TRC20

× 취소

통화선택 옵션에서 사용하실 USDT 네트워크를 선택

# USDT 입금 방법

MT4: **101569** 통화 \*  
방법: **USDT ERC20 & TRC20**  
이 계정은 사용 중입니다 **USD** 통화.

통화 \*  
USDT-TRC20

지불 통화가 MT4 통화와 다르기 때문에 미리 정의된 환율을 사용하여 변환합니다.  
현재 환율은 **USDT-TRC20 1** ~에게 **USD 1.0000**  
최소 입금 한도는: **USDT-TRC20 50.0000**

결제 금액 (USDT) \*  
1000

입금 금액 (USD) \*  
1000.00

펀딩을 위한 입금 요청을 할 때 자동 펀딩을 위해 지갑에서 MT4로 이체하기 전에 가스비를 포함하시기 바랍니다.

× 취소

✓ 계속 입금

결제 금액(USDT)을 입력 후  
계속 입금 버튼을 클릭

# USDT 입금 방법

### 입금 확인

입금처	:	MT4 101569 (1636.1300 USD)
결제 방법	:	USDT ERC20 & TRC20
통화	:	USDT-TRC20
금액	:	1000
입금예정금액 (USD)	:	1000.00


× 취소 ✓ 입금 확인

입금신청 정보가 정확한지 확인해주세요(계좌번호, USDT네트워크, 금액 등)

문제 없으면 입금 확인 버튼을 클릭

# USDT 입금 방법

QR Code



Transaction ID	COINSCOLLECT_DEPO1719542395
Payment TXID	937386
Amount	1000.0000
Crypto Currency	USDT-TRC20
Wallet Address	TRU4Medg00scUwLoEGADTfygYHhE2eov8dihdw
Total Amount To Pay	1000.0000


1

2

USDT 이체내역을 업로드 하세요 \*

업로드

Maximum file size 10 MB | File Type: JPG,JPEG,PNG,PDF

File Name	Action
이체내역사진.jpg	

3

4

× Cancel

✓ Submit

## 1. 입금 정보와 입금주소를 확인

\*잘못된 네트워크로 보내거나 잘못된 주소로 전송하게 되는 경우 자산이 소실될 수 있으니 주의 깊게 확인 부탁드립니다.

## 2. 업로드 버튼을 눌러 USDT 이체내역 사진을 업로드

## 3. 정상적으로 업로드가 되면 등록된 파일 이름이 보입니다.

## 4. 제출 버튼을 클릭

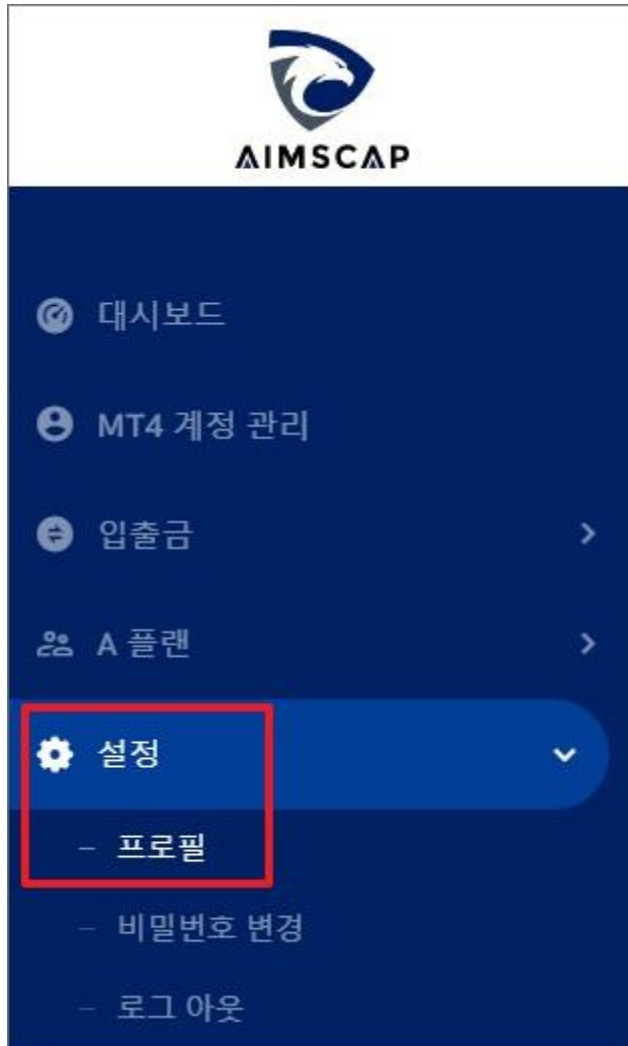
# USDT 입금 방법

입출금 - 입금 - 출금 - 계좌간 이체 - 커미션 내역 A 플랜	유형 선택	상태 선택	기간 선택	재설정	필터	
	Copy	CSV	Excel	Print	PDF	Search:
계정 아이디	결제 방법	날짜 시간	유형	거래 아이디	금액 (USD)	상태
101569	USDT ERC20 & TRC20	2024-06-28 05:39	입금	COINSCollect_DEPO1719542395	1000.00000000	보류중

신청이 완료되면 입금 진행상황을 확인할 수 있습니다.  
신청 직후 **보류중** 상태로 표시되며 입금이 완료되면 **승인** 상태로 변경됩니다.

\*입금을 진행하셨으나 계좌에 반영이 되지 않으신 경우  
이체내역 사진과 Txid정보를 고객지원팀으로 알려주시면 확인 해드리겠습니다.

# USDT 출금 방법



설정 메뉴에서 프로필 클릭  
USDT TRC/ERC 주소 창에서 +추가 를 클릭



# USDT 출금 방법

USDT TRC/ERC 주소 ×

TRC 주소

ERC 주소

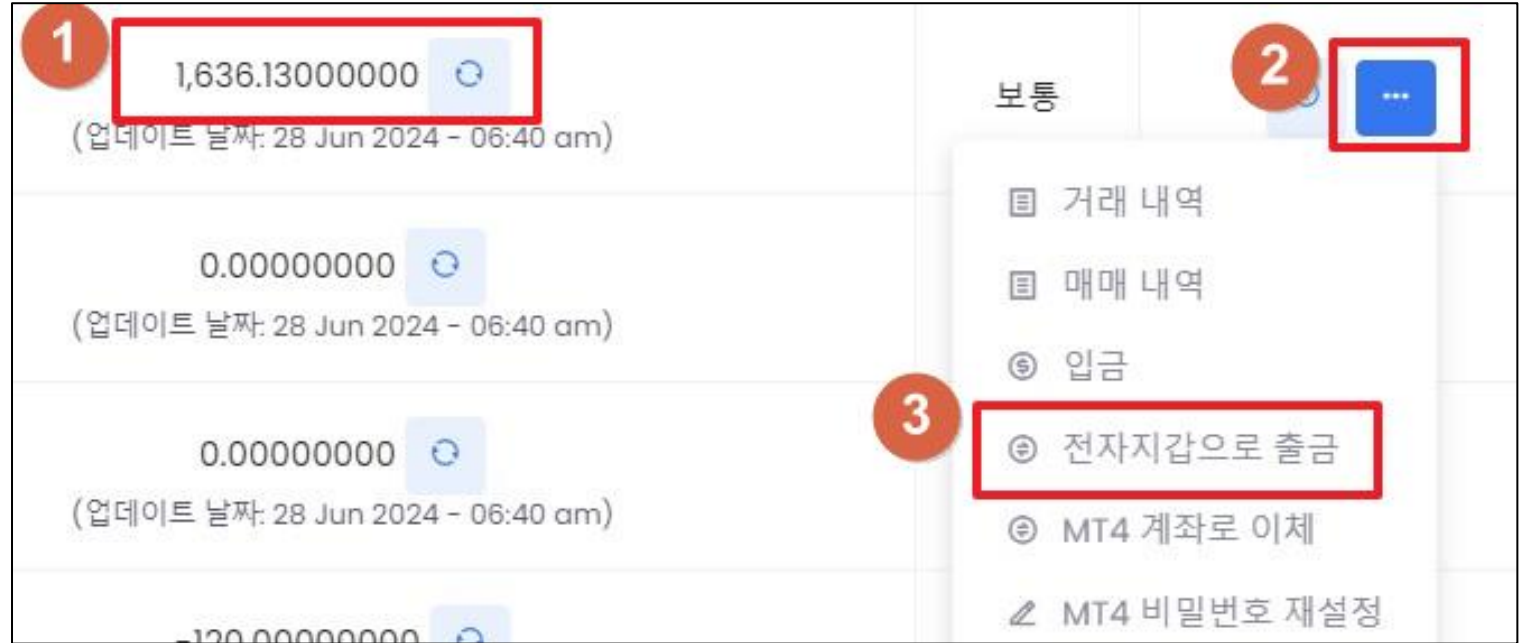
× 취소 변경 사항 저장

해당 화면에서 사용하려는 네트워크에 맞는 USDT 지갑 주소를 입력한 후 '변경 사항 저장' 버튼을 클릭

# USDT 출금 방법



MT4 계정관리 클릭



\*출금은 MT4 계좌에 있는 금액을 전자지갑으로 옮긴 후 가능합니다.

1. 잔액이 있는 계좌 확인
2. ... 아이콘 클릭
3. 전자지갑으로 출금 클릭

# USDT 출금 방법

🔒 > 입출금 > 계좌간 이체

다음에서 전송 \*      ~로 전송 \*

101569      E-Wallet

인출가능금액: 1,636.13000000

MT4 잔액: 1,636.13000000 🔄

(업데이트 날짜: 28 Jun 2024 - 06:58 am)

이체금액 \*      100

✓ 요청 제출

E-wallet(전자지갑) 선택 후 이체금액 입력하고 요청 제출을 클릭

# USDT 출금 방법

계좌간 이체를 하시겠습니까?

× 취소 확인하다

확인 버튼 클릭

계정 아이디	결제 방법	날짜 시간	유형	거래 아이디	금액 (USD)	상태
101569 -> E-Wallet	Internal Transfer	2024-06-28 07:05	계좌간 이체		100.00000000	승인

MT4 계좌에서 전자지갑으로 이체가 완료됩니다.

# USDT 출금 방법

1. MT4 계정 관리

2. USDT-TRC20

3. Select Address

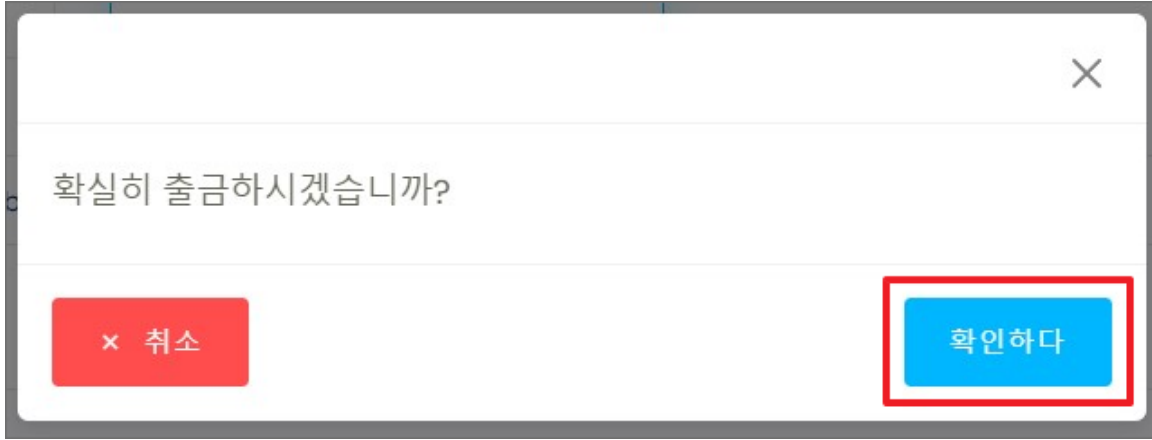
4. 출금금액 \* 100  
최소 출금 금액은 10.00 USD

5. 요청 제출

1. 입출금-출금 메뉴 클릭
2. USDT 선택
3. 지갑주소 선택
4. 출금액 입력
5. 요청 제출 클릭

\*해외 코인거래소에서 보안상의 사유로 간혹 USDT 입금 지갑주소가 변경되는 경우가 있습니다.  
(출금하기전 AIMSCAP에 등록된 지갑주소와 해외거래소의 지갑주소가 동일한지 꼭 확인하세요)

# USDT 출금 방법



확인 버튼 클릭

계정 아이디	결제 방법	날짜 시간	유형	거래 아이디	금액 (USD)	상태
E-Wallet	USDT-TRC20	2024-06-28 11:48	출금	21	100.00000000	보류중

신청이 완료되면 출금 진행상황을 확인할 수 있습니다.

신청 직후 **보류중** 상태로 표시되며 출금이 완료되면 **승인** 상태로 변경됩니다.

\*출금은 1영업일 소요가 되며 출금 신청에 문제가 있으신 경우 고객센터로 연락 부탁드립니다.



홈페이지: <https://kr.aimscap.com/>

이메일: [support.kr@aimscap.com](mailto:support.kr@aimscap.com)

고객지원팀: 070-8064-7248

OFFICIAL ONLINE TRADING PARTNER

Ch

카톡에서 AIMSCAP 채널 추가하세요 +

