



OFFICIAL ONLINE TRADING PARTNER

한화(KRW) 입출금 안내

SIGN UP ENG

1. First name
2. Last name
3. Email
4. Password

Your password must be 6-20 characters long, must contain letters, numbers and special characters.

5. Confirm Password
6. Korea
7. KRW

[Connectivity Terms of Use](#)

8. By opening my account, I accept the Connectivity Terms of Use and the Connectivity Privacy Policy.
9. **SUBMIT**

★ www.konnexpg.com

★모든 항목은 **영문**으로 작성되어야 합니다.

1. 영문 주민등록초본 상의 영문 이름을 입력

2. 영문 주민등록초본 상의 성을 입력

3. 로그인 시 ID로 사용할 E-mail 주소를 입력

4. 비밀번호 입력(**영문,숫자 및 특수문자를 포함해서 6~20자**)

5. 4번 항목의 비밀번호를 한번 더 입력

6. KOREA 선택

7. KRW 선택

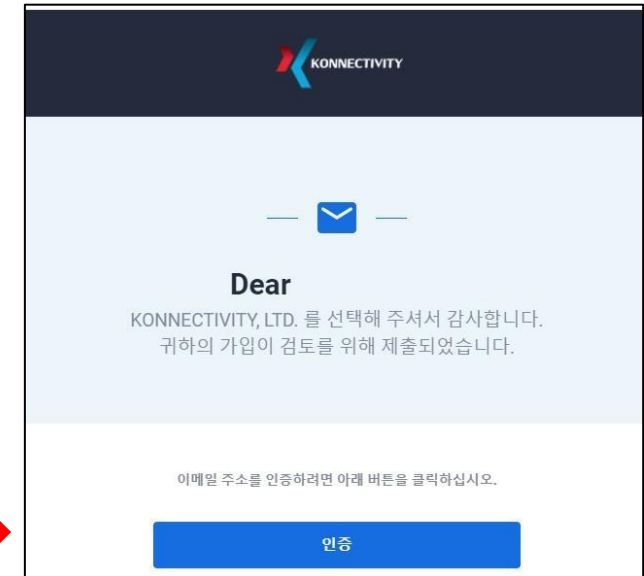
8. 동의 체크

9. 확인

★확인을 누르면 3번 항목에 입력된 E-mail로 인증 메일이 발송됩니다. →
이메일을 확인하셔서 인증 버튼을 클릭.

커넥스원 회원가입 절차

*구글 크롬 브라우저의 번역기능을 사용하여 한국어로 바꿀 경우 페이지가 정상적으로 표시되지 않을 수 있습니다.



(인증메일 예시사진)

SIGN IN ENG

1. koseoha2015@gmail.com
2.
3. Remember me

SUBMIT

[Forgot password?](#)

Don't have an account? [Sign up](#)

KONNECTIVITY APP DOWNLOAD

★ E-mail 인증이 완료되면 로그인페이지로 이동합니다.

1. E-mail 입력
2. 비밀번호 입력
3. SUBMIT 클릭

내 정보

1.
2. 생년월일 *
16/09/1979
3. 시 *
seoul
- 구 *
Seocho-gu
- 우편번호 *
06611
- 주소 *
Gangnam-daero Seocho-gu, Seoul, Republic of Korea
- 상세 주소
465
6. 출생지 *
seoul
7. 당신은 정치적으로 노출된 사람입니까? * 예 아니요

★ 로그인이면 본인인증 페이지로 이동됩니다.

1. 개명을 했을 경우에만 입력
2. 생년월일을 날짜/월/년도에 맞춰 입력
3. 영문 초본 상의 시,군,구 우편번호를 입력
4. 영문 초본 상의 주소 입력
5. 영문 초본 상의 상세(번지,동호수)주소 입력
6. 출생도시 입력
7. 정치적으로 노출된 사람? -> **아니오** 선택

1. 고용 형태 *

2. Employer *

3. Job title *

4. 평균 과세 소득 (최근 3년) *

5. 저축 및 투자의 대략적인 가치 금액 *

6. 총투자금액 (USD) *

7. 투자 출처 * (하나 이상 선택 가능)

8. 나는 미국의 납세자가 아니라는 것을 인정합니다.

9. 전화번호 * 이미 등록된 번호입니다.

+82 Korea 01034695641 본인 인증

1. 고용 형태를 선택
2. Employed 입력
3. 직책 입력(대략적으로 입력) – ex) manager, salesman 등
4. 평균과세소득(대략적으로 입력) – ex) 50000
5. 저축 및 투자의 대략적인 가치 금액(대략적으로 입력)
6. 총 투자금액 선택
7. 투자 출처 선택
8. 미국의 납세자라 아니라는 것을 인정합니다. (예 선택)



9. 본인인증을 누르면 좌측과 같이 핸드폰 인증을 할 수 있는 화면으로 이동합니다.
인증 절차에 따라 진행 하신 후 인증이 완료되면 핸드폰 번호는 자동으로 입력됩니다

★ 첨부파일은 최대5MB이며 파일 형식은 JPG,PNG,PDF만 업로드가 가능합니다.

1. 신분 확인증 * (최대 용량: 5MB, 파일 형식: jpg, png, pdf)
파일 선택...
2. 신분 확인증 뒷면 * (최대 용량: 5MB, 파일 형식: jpg, png, pdf)
파일 선택...
3. 주민등록 영문 초본 (최근 3개월 이내) * (최대 용량: 5MB, 파일 형식: jpg, png, pdf)
파일 선택...
4. "KONNECTIVITY" 와 DD/MM/YYYY 형태의 오늘 날짜가 적힌 메모와 함께 찍은 셀카 * (최대 용량: 5MB, 파일 형식: jpg, png, pdf) *
파일 선택...

1. 신분증(여권,운전면허증,주민등록증)만 가능합니다
 - 주민등록증을 업로드 하실 경우 별도의 주소지증빙이 요청될 수 있습니다.
 - 여권은 만기 일자를 필히 확인 부탁드립니다.
 - 여권 및 신분증 전체가 표시되어야 합니다.
2. 여권은 앞면을 동일하게, 운전면허증 주민등록증은 뒷면을 업로드 합니다.
3. 영문초본(POA)을 업로드
 - 영문주소지가 선명하게 보일 수 있도록 사진촬영 또는 PDF변환 시 이미지 사이즈를 5MB가 넘지않는 내에서 최대로 부탁드립니다.

★ 셀피 예시.



4. 셀피 업로드
 - 촬영 시 빈 용지에 "KONNECTIVITY"와 오늘 날짜 20/07/2021 를 적어주세요
 - 업로드한 신분증이 나와야 합니다

★ 출금 시 송금 받을 은행 정보를 기입합니다. (계좌번호를 정확하게 입력하여 주세요)

은행 정보

예금주 *
koseoha

은행명 *
shinhan bank

은행 주소 *
20, Sejong-daero 9-gil, Jung-gu, Seoul, SOUTH KOREA

계좌 번호 *
110212397891

Swift 코드 *
SHBKKRSE

계좌 번호 *
110212397891

Swift 코드 *
SHBKKRSE

업데이트

1. 정보를 모두 입력하셨다면 업데이트 버튼을 클릭

- 심사가 완료되면 승인 E-mail이 발송됩니다.
- 심사는 최대1일까지 소요됩니다.

★ 케이뱅크를 이용하시는 고객님의 경우 은행주소, SWIFT CODE를 입력하지 않으셔도 됩니다.

은행명	영문명	SWIFT CODE(BIC)	은행별 코드 (Bank Code)	본점 영문 주소
국민은행	KOOKMIN BANK	CZNBKRSEXXX	004	26, Gukjegeumyung-ro 8-gil, Yeongdeungpo-gu, Seoul, Korea
신한은행	SHIN HAN BANK	SHBKKRSE	088	20, Sejong-daero 9-gil, Jung-gu, Seoul, SOUTH KOREA
기업은행	INDUSTRIAL BANK OF KOREA	IBKOKRSE	003	50, ULCHIRO 2-GA, CHUNG-GU,SEOUL, SOUTH KOREA
우리은행	WOORI BANK	HVBKKRSEXXX	020	1585, Sangam-dong, mapo-gu, Seoul, South Korea
농협은행	NONGHYUP BANK	NACFKRSEXXX	011	120, TONGIL-RO, JUNG-GU, SEOUL, REPUBLIC OF KOREA
카카오뱅크	CITIBANK KOREA INC - KAKAO (*카카오뱅크의 해외송금은 한국씨티은행과 제휴하여 진행합니다.)	CITIKRSXKAK		24 CHEONGGYECHEON-RO, JUNG-GU, SEOUL, KOREA
씨티은행	CITIBANK KOREA	CITIKRSX	027	24 Cheonggyecheon-ro Jung-gu Seoul 04521 Korea
한국은행	BANK OF KOREA	BOKRRKSE		
SC제일은행	STANDARD CHARTERED FIRST BANK KOREA	SCBLKRSE		100, Gongpyung-dong, Chongno-gu, Seoul, KOREA
KDB산업은행	KOREA DEVELOPMENT BANK	KODBKRSE	002	14, Eunhaeng-ro, Yeongdeungpo-gu, Seoul, Korea
KEB하나은행	KEB Hana Bank	KOEXKRSE	081	66, EULJI-RO, JUNG-GU, Seoul, Korea KEB HANA BANK, HEAD OFFICE
SH수협은행	National Federation of Fisheries Cooperative s - Branch	NFFCKRSE	007	11-6 Sincheon-dong Songpa-gu Seoul S.KOREA

(주요은행 정보)

★ 커넥스원 회원가입 및 본인 인증이 완료된 후 입금/출금 신청이 가능합니다.

The screenshot shows the 'KONECTIVITY - 고객 포탈' (Customer Portal) interface. On the left is a navigation menu with options like '내 정보' (My Info), '처리중인 요청' (Requests in Progress), '입금 요청' (Deposit Request), '출금 요청' (Withdrawal Request), '이체 요청' (Transfer Request), '거래 내역' (Transaction History), '설정' (Settings), and '자주 묻는 질문' (Frequently Asked Questions). The main content area is titled '입금 요청' (Deposit Request) and contains a form with the following fields:

- 가맹점 코드 * (Merchant Code *): A12MT5
- 가맹점의 계좌번호 * (Merchant's Account Number *): [Empty]
- 리셀러 * (Reseller *): Konnexone Korea Inc.
- 입금할 통화 금액 * (Deposit Amount *): [Empty] USD
- 계산된 추정 금액 * (Calculated Estimated Amount *): [Empty] KRW (수수료율 2.5% 총 0 KRW)
- 비고 (선택사항) (Remarks (Optional)): [Empty]
- 확인 (Confirm)

입금 신청 방법

1. 가맹점코드를 선택
- AIMSCAP의 가맹점 코드 **A12MT5** 를 입력
2. 가맹점의 계좌번호
- **MT4 계좌번호**를 입력해주세요.
3. 리셀러는 **Konnexone korea inc**를 선택
4. 입금할 통화 금액은 **USD 달러 기준**으로 입력
(최소 입금액: 11USD)
5. 4번 항목을 입력하면 자동으로 계산되어 원화 금액이 표시됩니다.
6. 전달사항이 있을 경우 입력(한글입력 가능)
7. 확인 클릭

★ 입금 신청이 완료되면 가입 E-mail로 커넥스원코리아의 은행계좌와 입금액이 발송됩니다. 이메일을 확인하시고 입금을 부탁드립니다.

★ 입금의 경우 커넥스원 홈페이지에서 입금신청 하시면 되고 AIMSCAP 홈페이지에서 별도의 입금신청은 필요하지 않습니다.

★ **입금 신청 및 계좌 입금까지 다 완료하신 경우 고객지원팀에 입금 내용을 전달 부탁드립니다. -> 예시) 123121계좌 1,000달러 입금했습니다.**

입금 안내 이메일을 받지 못하신 경우 스팸메일함을 확인 부탁드립니다.

또는 아래의 사진과 같이 **처리중인 요청** 메뉴에 들어가면 입금 신청 현황이 표시가 되는데
입금신청 날짜 왼쪽에 **+** 모양 버튼을 누르면 세부정보에 입금할 금액과 계좌 정보 확인이 가능합니다.

The screenshot shows the 'KONNECTIVITY - 고객 포털' (Customer Portal) interface. On the left, a sidebar contains navigation items: '내 정보' (My Info), '거래 진행중!' (Transaction in Progress!), and '처리중인 요청' (Pending Requests), which is highlighted with a red box. Below these are '입금 요청' (Deposit Request), '출금 요청' (Withdrawal Request), '이체 요청' (Transfer Request), '거래 내역' (Transaction History), and '설정' (Settings). The main content area is titled '처리중인 요청' (Pending Requests) and displays a table of requests. A yellow box highlights a '+' icon in the first column of the table, with a yellow arrow and the Korean word '클릭' (Click) pointing to it. The table has columns for '생성 시간' (Creation Time), '요청 번호' (Request No.), '요청 형태' (Request Type), '리셀러' (Reseller), '소스 가맹점' (Source Merchant), '도착 가맹점' (Destination Merchant), and '코인 금액' (Coin Amount). The first row shows a request created on 2024-03-22 22:26 with request number 137878, type DEPOSIT, reseller Konnexone Korea Inc., source merchant A12MT5, and destination merchant 104902, for a coin amount of 100.00. Below the table, a 'Requesting...' status bar is shown. The '통화 금액' (Currency Amount) is 138,950.00 KRW, highlighted with a red box. Below this, the 'Konnexone Korea Inc. 리셀러 은행 정보' (Konnexone Korea Inc. Reseller Bank Information) is displayed in a red-bordered box, including: 은행명: SHINHAN BANK, 계좌번호: 100-032-005653, and 예금주: KONNEXONEKOREA INC. At the bottom, there is a text input field for '취소 사유를 적으십시오.(선택)' (Please enter the reason for cancellation (optional)) and a blue '취소' (Cancel) button.

생성 시간	요청 번호	요청 형태	리셀러	소스 가맹점	도착 가맹점	코인 금액
2024-03-22 22:26	137878	DEPOSIT	Konnexone Korea Inc.	A12MT5	104902	100.00

통화 금액: 138,950.00 KRW

Konnexone Korea Inc. 리셀러 은행 정보

은행명: SHINHAN BANK
계좌번호: 100-032-005653
예금주: KONNEXONEKOREA INC.

취소 사유를 적으십시오.(선택) 취소

KONNECTIVITY - 고객 포탈

내 정보
환영합니다,

처리중인 요청
입금 요청
출금 요청
이체 요청
거래 내역
설정
자주 묻는 질문

도움이 필요하신가요?
support@konnexpg.com

출금 요청

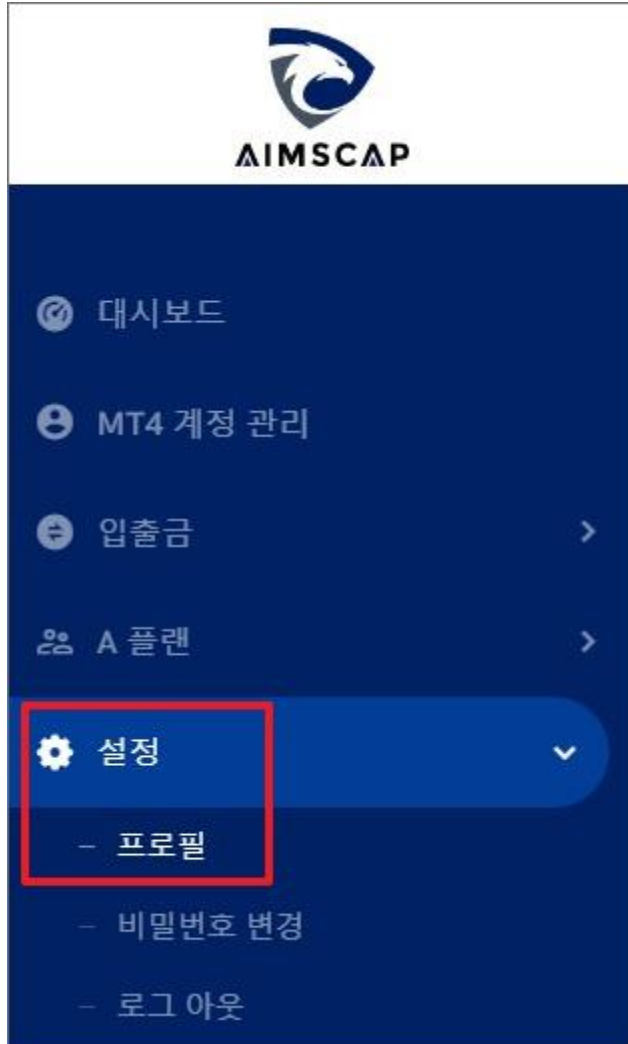
- 가맹점 코드 *
A12MT5
- 가맹점의 계좌번호 *
30000
- 리셀러 *
Konnexone Korea Inc.
- 출금할 코인 금액 *
USD
- 계산된 추정 금액 *
수수료율 2% 총 0 KRW
- 비고 (선택사항)
- 확인

출금 신청 방법

- 가맹점코드를 선택
- AIMSCAP의 가맹점 코드 **A12MT5** 를 입력
- 가맹점의 계좌번호
- **MT4 계좌번호**를 입력해주세요.
- 리셀러는 **Konnexone korea inc**를 선택
- 출금할 통화 금액은 **USD 달러 기준**으로 입력
- 4번 항목을 입력하면 자동으로 계산되어 원화 금액이 표시됩니다.
- 전달사항이 있을 경우 입력(한글입력 가능)
- 확인 클릭

- ★ 진행상황은 처리 중인 요청 메뉴에서 확인이 가능합니다.
- ★ 회원의 성명과 예금주가 다를 경우 송금이 제한되오니 출금신청 전 내정보에서 계좌번호가 정확하게 입력되어있는지 확인 부탁드립니다.
- ★ 출금의 경우 커넥스원 홈페이지에서 먼저 출금 신청 후 AIMSCAP 홈페이지에서 추가로 출금 신청이 필요합니다.

홈페이지 출금신청



설정 메뉴에서 프로필 클릭
은행정보 창에서 +추가 를 클릭

홈페이지 출금신청

은행 계좌 추가 ×

은행 이름 *	은행 주소 *
<input type="text"/>	<input type="text"/>
계좌 번호 *	계좌 소유자 이름 *
<input type="text"/>	<input type="text"/>
은행 계좌 통화 *	은행 계좌 증명 *
<input type="text" value="KRW"/>	<input type="button" value="파일 선택"/> <input type="button" value="선택된 파일 없음"/>
	파일 형식: JPG, JPEG, PNG, PDF
은행 국가 *	
<input type="text" value="Korea South"/>	

*은행 이름, 은행 주소, 계좌번호, 계좌 소유자 이름 모두 커넥스원에 등록된 은행정보와 동일하게 입력

*은행 계좌 증명은 통장 앞면 사진을 업로드

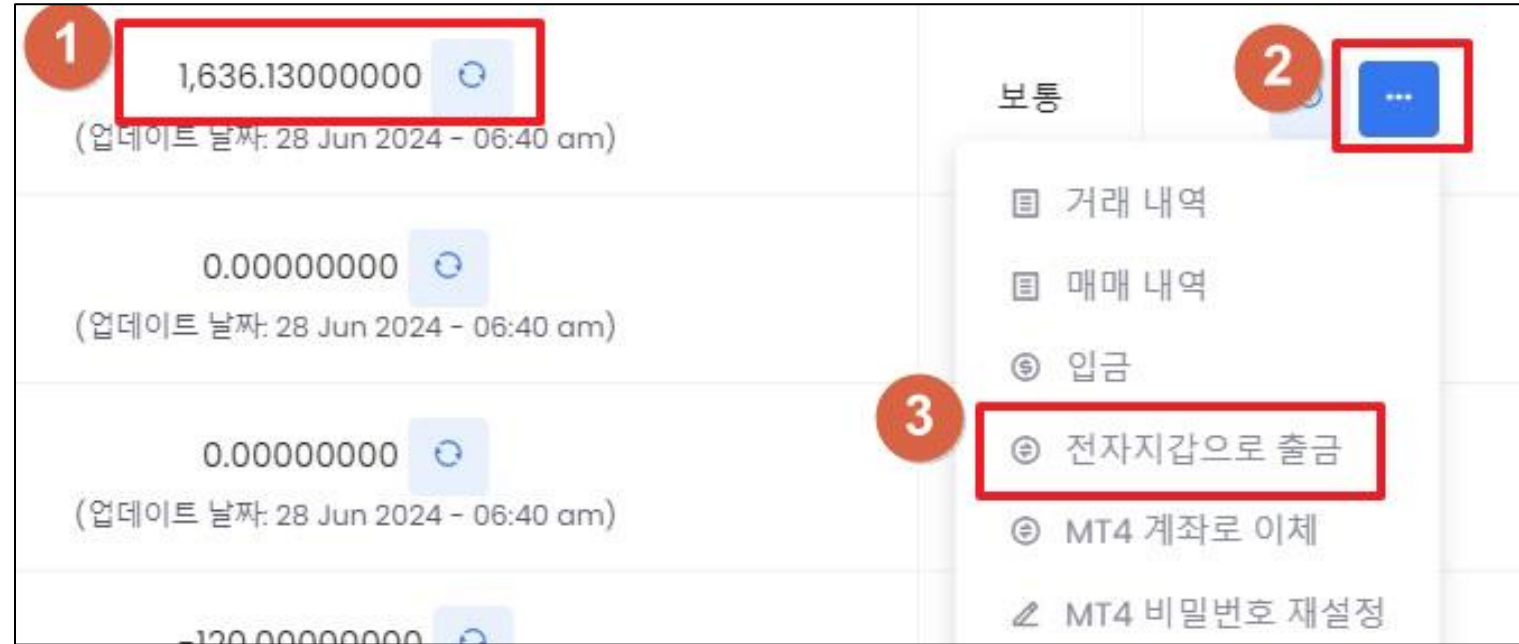
*은행 계좌 통화: KRW선택

*은행국가 Korea South 선택 후 변경사항 저장 클릭

홈페이지 출금신청



MT4 계정관리 클릭



*출금은 MT4 계좌에 있는 금액을 전자지갑으로 옮긴 후 가능합니다.

1. 잔액이 있는 계좌 확인
2. ... 아이콘 클릭
3. 전자지갑으로 출금 클릭


홈페이지 출금신청

🔒 > 입출금 > 계좌간 이체

다음에서 전송 * ~로 전송 *

101569 E-Wallet

인출가능금액: 1,636.13000000

MT4 잔액: 1,636.13000000 

(업데이트 날짜: 28 Jun 2024 - 06:58 am)

이체금액 * 100

✓ 요청 제출

E-wallet(전자지갑) 선택 후 이체금액 입력하고 요청 제출을 클릭

홈페이지 출금신청

계좌간 이체를 하시겠습니까?

× 취소 확인하다

확인 버튼 클릭

계정 아이디	결제 방법	날짜 시간	유형	거래 아이디	금액 (USD)	상태
101569 -> E-Wallet	Internal Transfer	2024-06-28 07:05	계좌간 이체		100.00000000	승인

MT4 계좌에서 전자지갑으로 이체가 완료됩니다.

홈페이지 출금신청

The screenshot shows the AIMS CAP website interface for withdrawal application. The left sidebar contains a menu with '입출금' (Withdrawal) highlighted. The main content area includes a dropdown for '프로젝트 이름 선택' (Project Name Selection) with '60000001' selected, and a '출금 위치' (Withdrawal Location) dropdown with 'E-wallet (518.2331 USD)' selected. Two payment options are shown: '현지은행' (Local Bank) and 'USDT-TRC20'. The '결제 정보' (Payment Information) dropdown is set to '추가된 은행이 없습니다.' (No added banks). The '출금금액' (Withdrawal Amount) is set to '100', with a note '최소 출금 금액은 10.00 USD' (Minimum withdrawal amount is 10.00 USD). A '요청 제출' (Submit Request) button is at the bottom.

1. 입출금 메뉴 클릭

2. 현지은행 선택

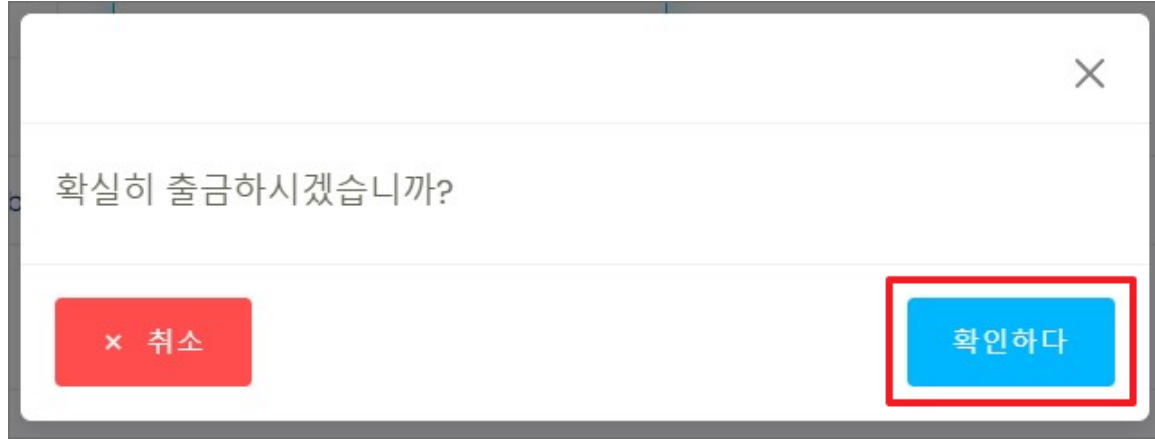
3. 결제 정보 선택

4. 출금금액 입력

5. 요청 제출 클릭

1. 입출금-출금 메뉴 클릭
2. 현지은행 선택
3. 결제 정보 선택
4. 출금액 입력
5. 요청 제출 클릭

홈페이지 출금신청



확인 버튼 클릭

계정 아이디	결제 방법	날짜 시간	유형	거래 아이디	금액 (USD)	상태
E-Wallet		2024-06-28 11:48	출금	21	100.00000000	보류중

신청이 완료되면 출금 진행상황을 확인할 수 있습니다.

신청 직후 **보류중** 상태로 표시되며 출금이 완료되면 **승인** 상태로 변경됩니다.

*출금은 1영업일 소요가 되며 출금 신청에 문제가 있으신 경우 고객센터로 연락 부탁드립니다.



홈페이지: <https://kr.aimscap.com/>

이메일: support.kr@aimscap.com

고객지원팀: 070-8064-7248

OFFICIAL ONLINE TRADING PARTNER

Ch

카톡에서 AIMSCAP 채널 추가하세요 +

